



ФЕДЕРАЛЬНАЯ СЛУЖБА  
ГОСУДАРСТВЕННОЙ СТАТИСТИКИ

# О потребительской активности в Приморском крае



в январе-октябре 2023 года



ФЕДЕРАЛЬНАЯ СЛУЖБА  
ГОСУДАРСТВЕННОЙ СТАТИСТИКИ

# О потребительской активности

в Приморском крае

в январе-октябре 2023 года

- 01 Розничная торговля
- 02 Общественное питание
- 03 Оптовая торговля
- 04 Платные услуги населению
- 05 Бытовые услуги населению

\* Ежемесячные данные оперативной статистики





# ОБОРОТ РОЗНИЧНОЙ ТОРГОВЛИ

ЯНВАРЬ-ОКТЯБРЬ 2023

МЛН РУБЛЕЙ

**527.9** млрд рублей

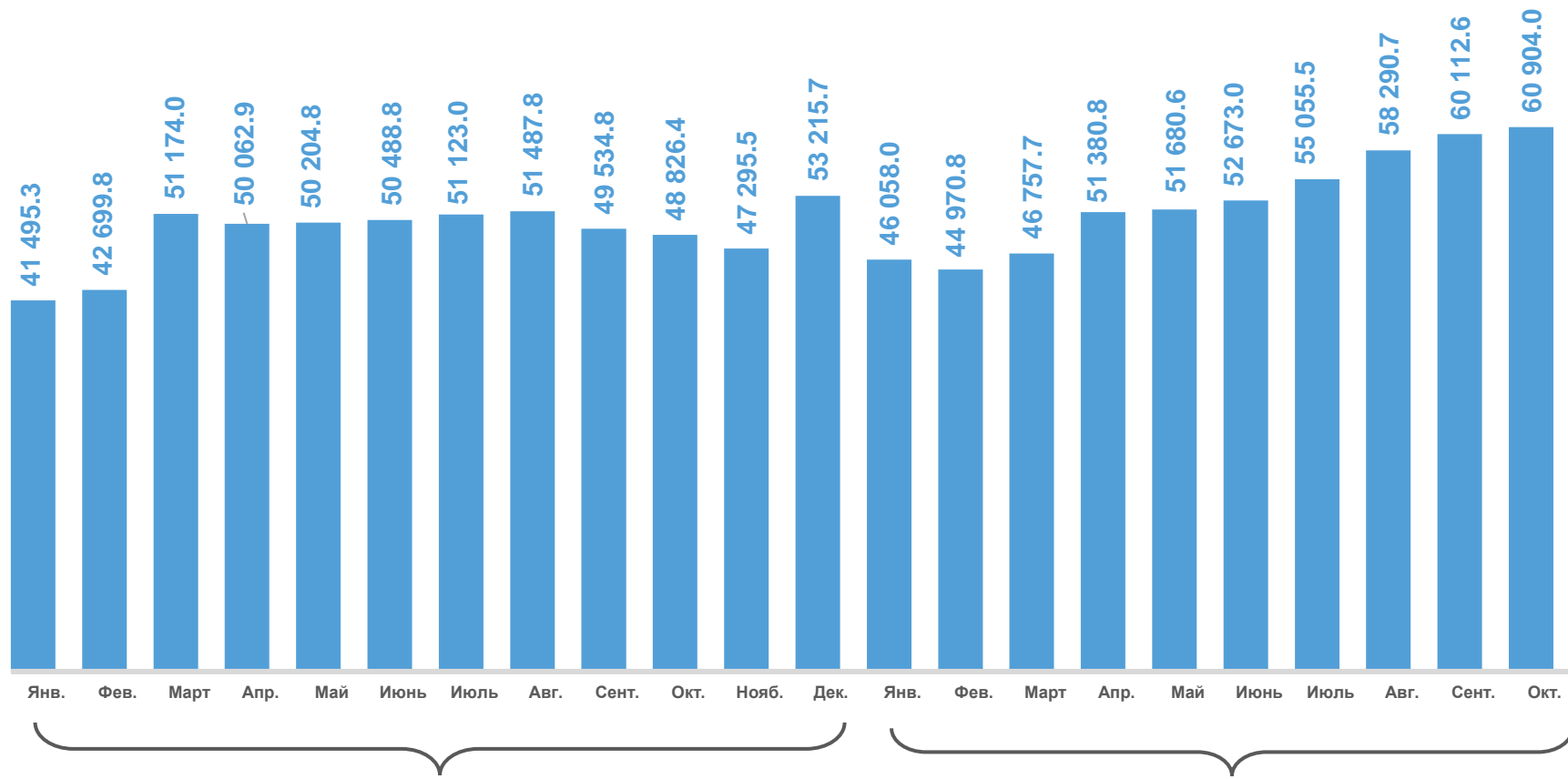
Все товары

**265.3** млрд рублей

Продовольственные товары

**262.6** млрд рублей

Непродовольственные товары



2022

2023



# ОБОРОТ РОЗНИЧНОЙ ТОРГОВЛИ

ЯНВАРЬ-ОКТЯБРЬ 2023

В % К СООТВЕТСТВУЮЩЕМУ МЕСЯЦУ ПРЕДЫДУЩЕГО ГОДА

103.1

в % к январю-октябрю 2022

Все товары

102.4

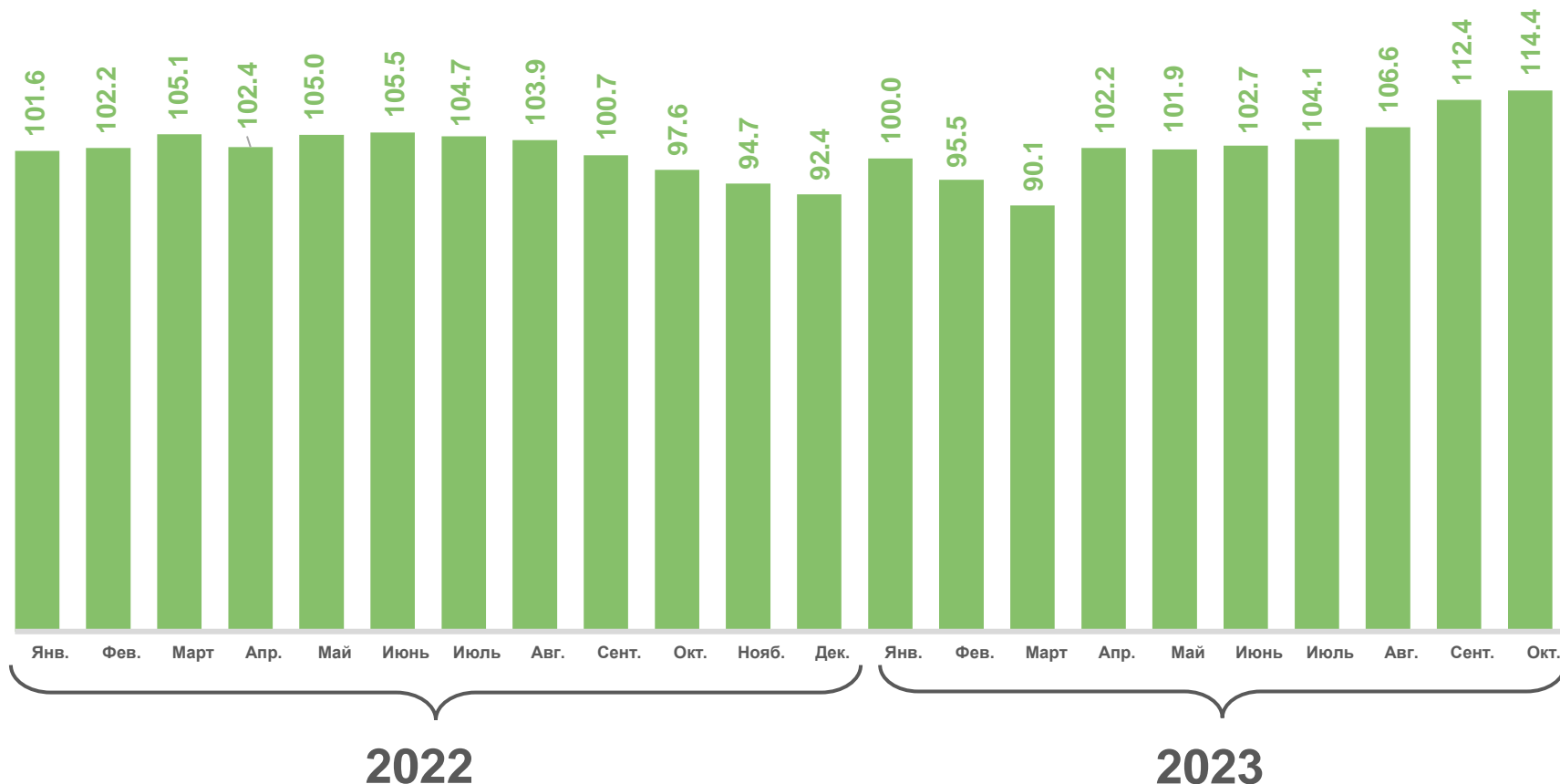
в % к январю-октябрю 2022

Продовольственные товары

103.8

в % к январю-октябрю 2022

Непродовольственные товары



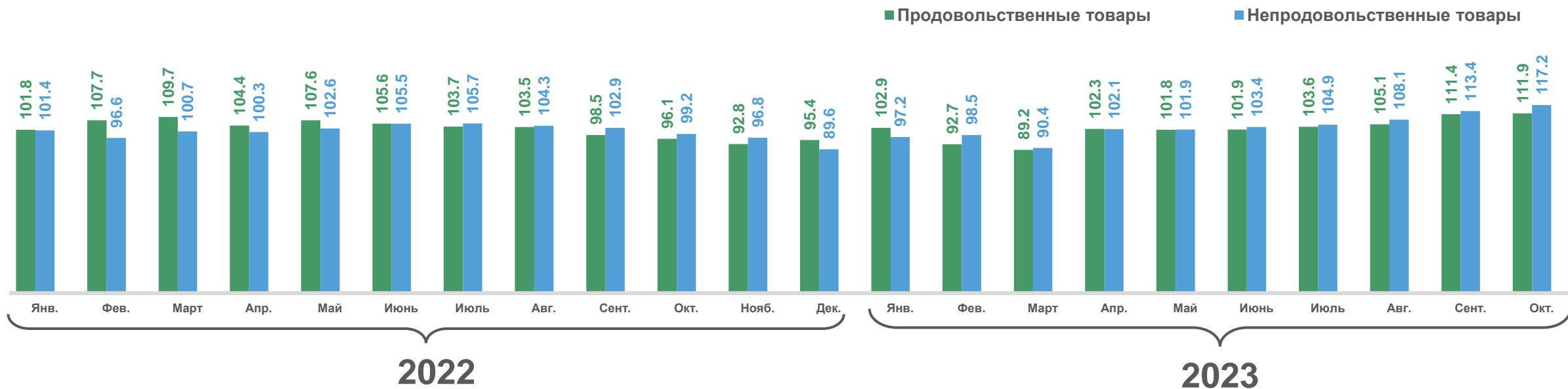


# ТОВАРНАЯ СТРУКТУРА ОБОРОТА РОЗНИЧНОЙ ТОРГОВЛИ

ЯНВАРЬ-ОКТЯБРЬ 2023



В % К СООТВЕТСТВУЮЩЕМУ МЕСЯЦУ ПРЕДЫДУЩЕГО ГОДА





# ОБОРОТ РОЗНИЧНОЙ ТОРГОВЛИ ПО ФОРМАМ ТОРГОВЛИ

ЯНВАРЬ-ОКТАБРЬ 2023

**492.5** млрд рублей

**103.0** в % к январю-октябрю 2022

Оборот торговых организаций и индивидуальных предпринимателей вне рынка

---

**35.4** млрд рублей

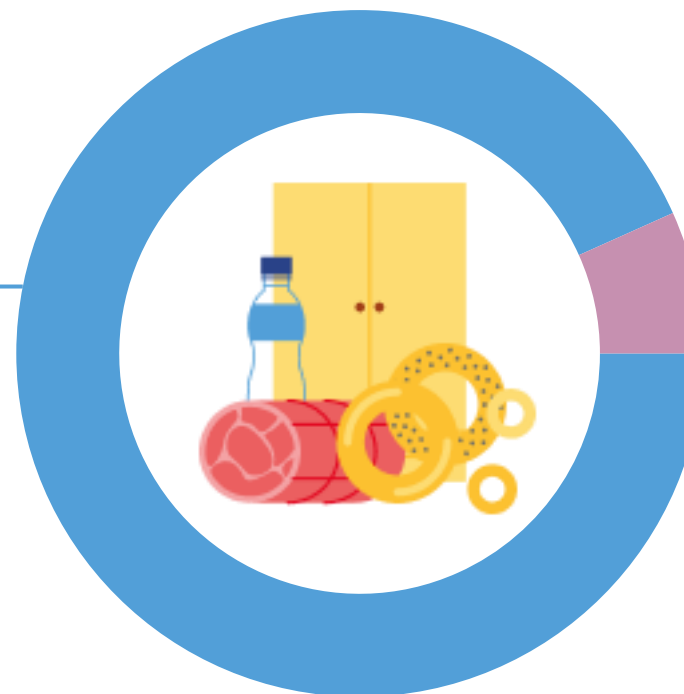
**104.4** в % к январю-октябрю 2022

Продажа товаров на розничных рынках и ярмарках

---

**93.3%**

Торговые организации и индивидуальные предприниматели



**6.7%**

Розничные рынки и ярмарки



# ТОВАРНЫЕ ЗАПАСЫ В ОРГАНИЗАЦИЯХ РОЗНИЧНОЙ ТОРГОВЛИ

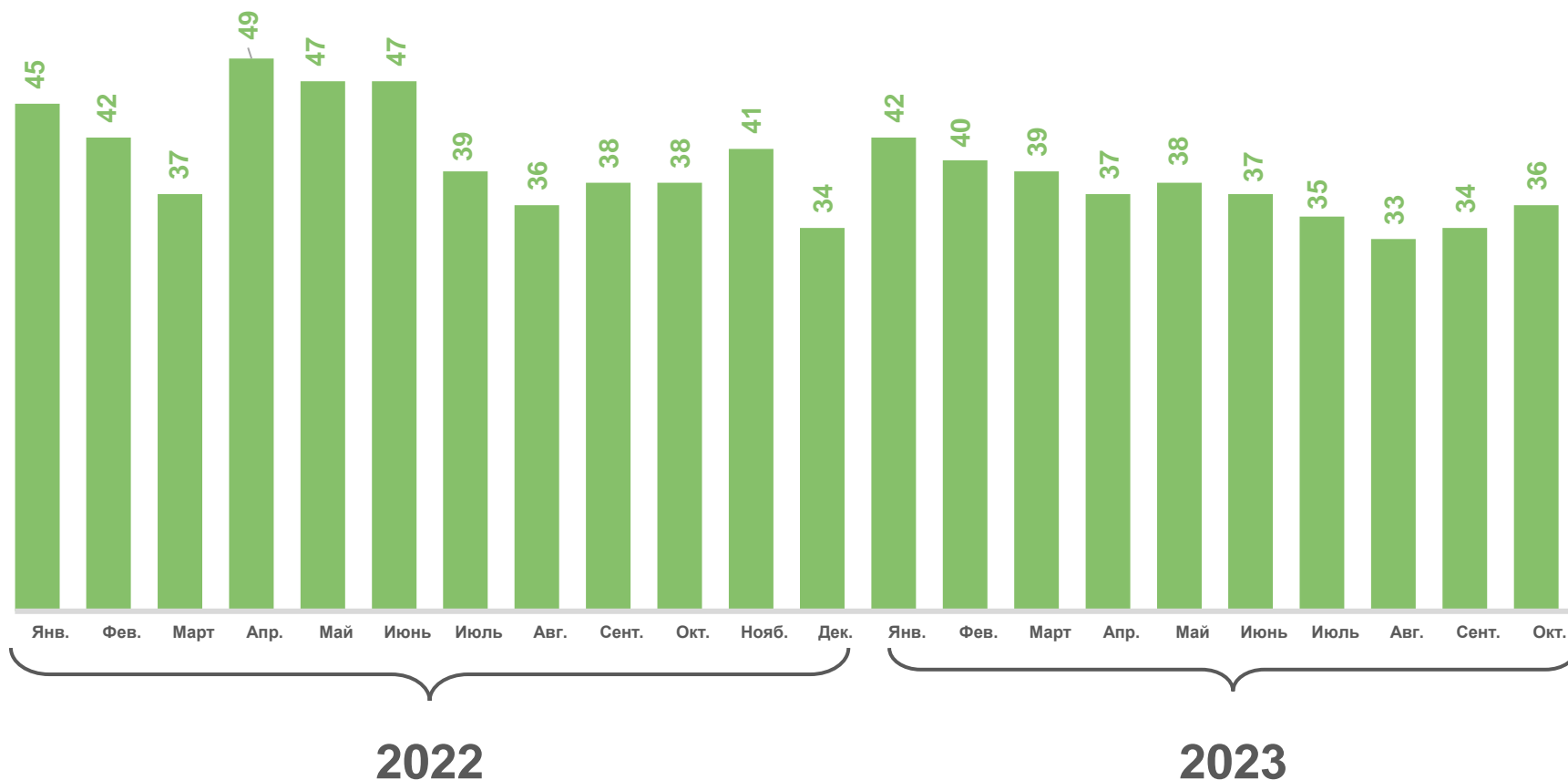
ЯНВАРЬ-ОКТЯБРЬ 2023

ОБЕСПЕЧЕННОСТЬ ОБОРОТА РОЗНИЧНОЙ ТОГОВЛИ  
ЗАПАСАМИ, дней торговли

**32.5** млрд рублей

Все товары

**102.8** в % к сентябрю 2023









# ОПТОВАЯ ТОРГОВЛЯ

ЯНВАРЬ-ОКТЯБРЬ 2023

**1375.6** млрд рублей

**123.9** в % к январю-октябрю 2022



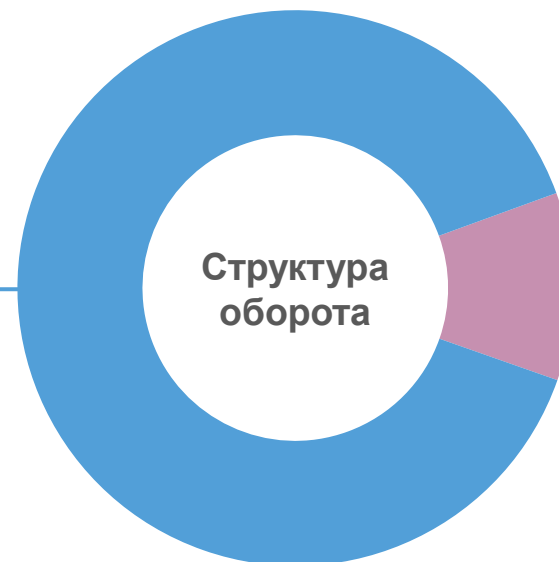
Оборот оптовой торговли

**90.0%**

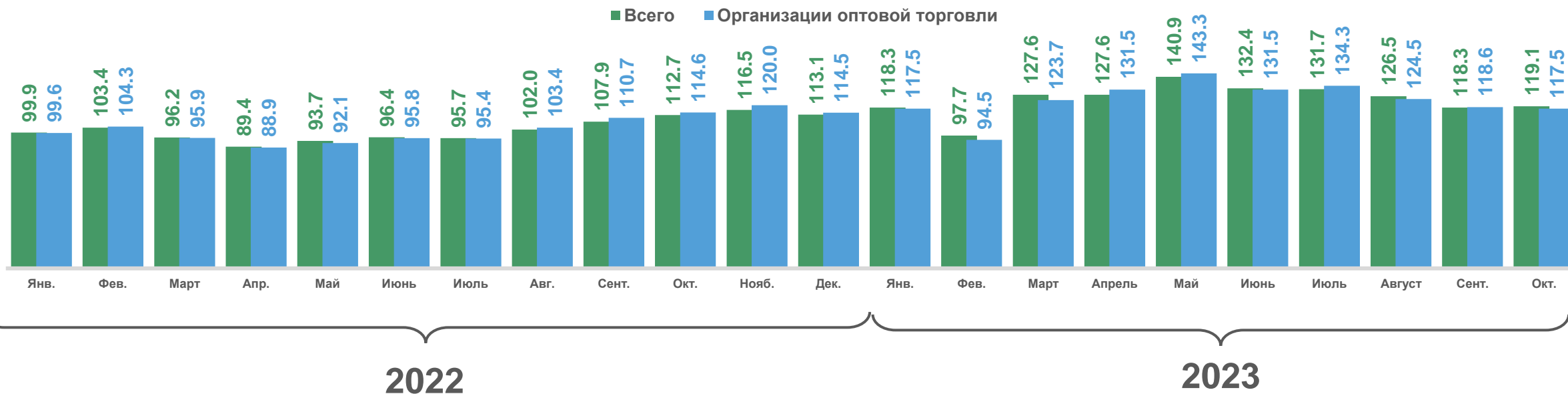
Организации оптовой торговли

**10.0%**

Организации других видов деятельности



В % К СООТВЕТСТВУЮЩЕМУ МЕСЯЦУ ПРЕДЫДУЩЕГО ГОДА





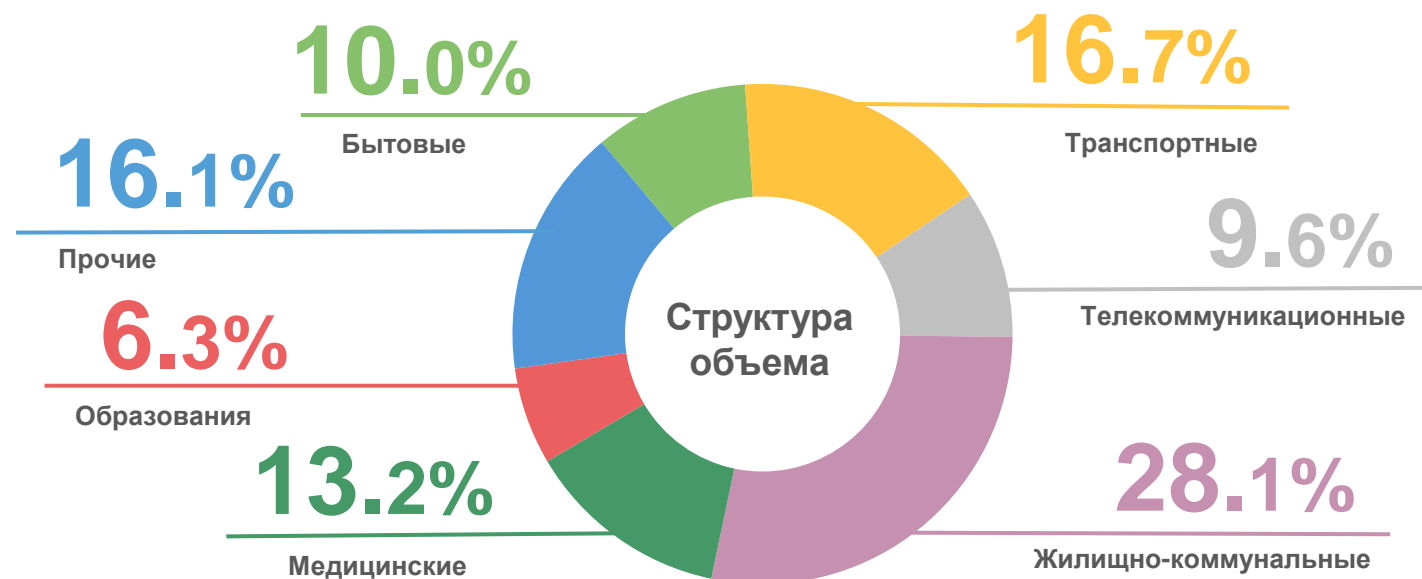
# ПЛАТНЫЕ УСЛУГИ НАСЕЛЕНИЮ

ЯНВАРЬ-ОКТАБРЬ 2023

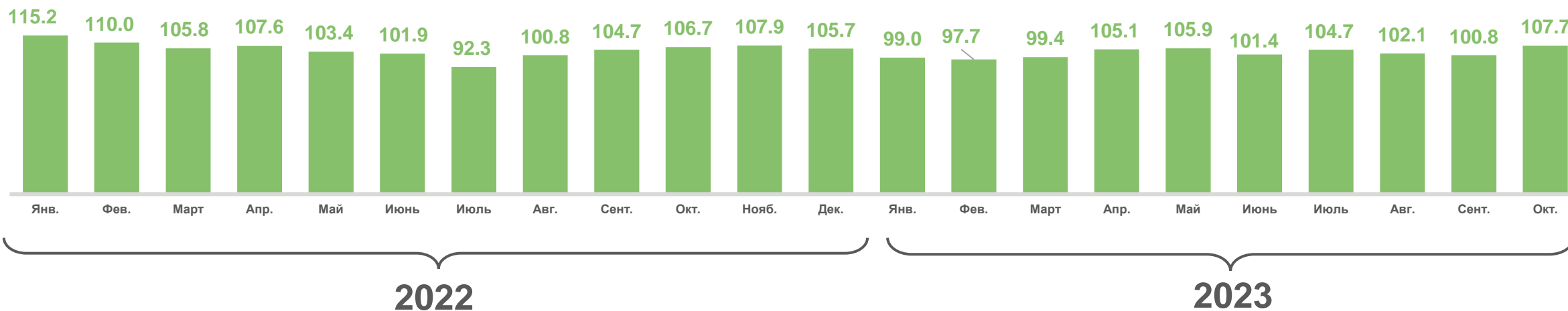
**171.5** млрд рублей

**102.3** в % к январю-октябрю 2022

Объем платных услуг населению



В % К СООТВЕТСТВУЮЩЕМУ МЕСЯЦУ ПРЕДЫДУЩЕГО ГОДА





# ПЛАТНЫЕ УСЛУГИ НАСЕЛЕНИЮ С НАИБОЛЬШИМ ОБЪЕМОМ РЫНКА

ЯНВАРЬ-ОКТЯБРЬ 2023, МЛРД РУБ.

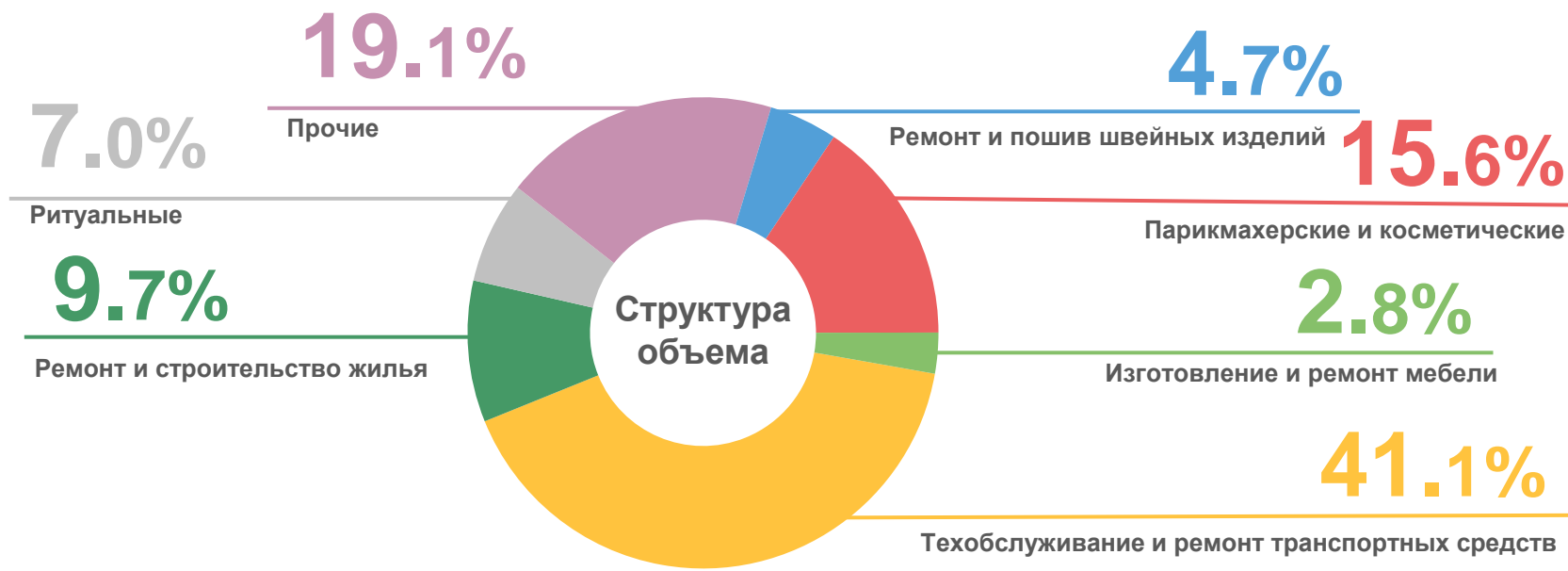




# БЫТОВЫЕ УСЛУГИ НАСЕЛЕНИЮ

ЯНВАРЬ-ОКТАБРЬ 2023

**17.1** млрд рублей  
**101.0** в % к январю-октябрю 2022  
 Объем платных услуг населению



В % К СООТВЕТСТВУЮЩЕМУ МЕСЯЦУ ПРЕДЫДУЩЕГО ГОДА

